

保証書

持込修理

エイミー コンパクトビューティーガン AIM-FN071

ご購入日 . . . 保証期間：お買い上げ日より1年間

お客様

お名前 TEL

ご住所 〒

販売店

修理メモ

この保証書は、本書記載内容で無料修理させていただくことをお約束するものです。
本書は再発行しませんので、大切に保管してください。
通信販売等で購入された場合は、商品の送り状に記載された着荷日をお買い上げ日とさせていただきます。
販売店欄に記入のない場合は、お買い上げの販売店にお申し出いただき、記入を受けてください。

- 取扱説明書による正常なご使用状態で、保証期間中に故障した場合には、お買い上げ販売店に修理をご依頼ください。
- 本書は、日本国内においてのみ有効です。 This warranty is valid only in Japan.
- 保証期間内でも次の場合は有料修理になります。
 - 使用上の誤りおよび不当な修理や改造による損傷。
 - お買い上げ後の輸送、落下等による損傷。
 - 火災、浸水、不慮の事故、その他天災による損傷。
 - 一般家庭用以外（業務用）に使用された場合の故障または損傷。
 - 指定外電源（電圧、周波数）使用による損傷。
- お客様の個人情報のお取扱いについて
お客様よりお知らせいただいた氏名、住所などの個人情報は、当社商品のご相談への対応や修理及びその確認などに利用させていただく場合がございますので、ご了承ください。

販売元：株式会社ツカモトコーポレーション エイム事業部

〒103-0023 東京都中央区日本橋本町1-6-5

TEL.03-3279-1511・1512 FAX.03-3279-1515 www.tsukamoto-aim.co.jp

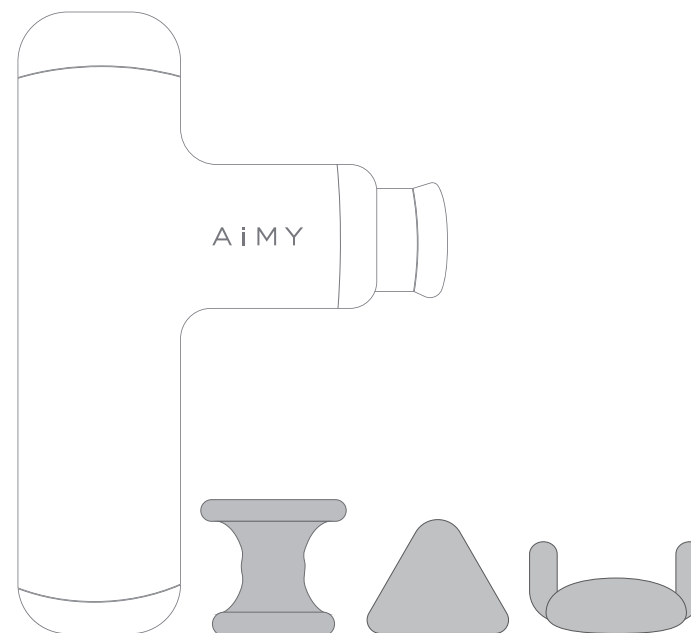


2022年7月 初版 発行

AiMY

COMPACT

BEAUTY GUN

エイミー コンパクトビューティーガン
AIM-FN071取扱説明書 保証書付

AiMY COMPACT BEAUTY GUN

エイミー コンパクトビューティーガン AIM-FN071

安全にお使いいただくために	02
各部の名称とはたらき	06
ご使用前に	07
使いかた	08
お手入れについて	10
本製品を破棄するとき	11
仕様	11
故障かな?と思ったら	11
点検について	11
保証とアフターサービス	12
保証書	裏表紙

このたびは、エイミー コンパクトビューティーガンをお買い上げいただき、ありがとうございました。
この「取扱説明書」をよくお読みになり、正しくご使用ください。
とくに「安全にお使いいただくために」は必ずお読みください。
お読みになったあとは、いつでも取り出せるところに大切に保管してください。



安全にお使いいただくために

本製品は安全を十分に考慮して設計されていますが、取り扱いを誤ると大きな事故につながる可能性があります。お使いになる前に、この「安全にお使いいただくために」をよくお読みになり、正しく安全にお使いください。

警告/注意表示について



警告

取り扱いを誤った場合、使用者が死亡または重傷を負うことが想定される危害の程度。



注意

取り扱いを誤った場合、使用者が傷害を負うことが想定されるか、または物的損害*の発生が想定される危害・損害の程度。

※物的損害とは、家屋・家財および家畜・ペットにかかわる拡大損害を示します。

安全記号について

この取り扱い説明書では、安全に関する警告や注意を記載する場合、次の3種類の記号を併記して注意を促しています。



中の絵や近くの文で、してはいけないこと（禁止）を示します。



中の絵や近くの文で、しなければならないこと（指示）を示します。



中の絵や近くの文で、注意を促す内容を示します。

使用者の体調に関する注意



警告



必ず守る

医師の治療を受けている人や、次のような症状のある人は、使用する前に医師と相談する

- ・ペースメーカーなどの電磁障害の影響を受けやすい体内植込型医用電気機器を使用している人
- ・悪性腫瘍(しゅよう)のある人
- ・心臓に障害のある人
- ・糖尿病などによる高度な末梢(しょう)循環障害からくる知覚障害のある人
- ・治療部位に創傷のある人
- ・安静を必要とする人
- ・体温38°C以上(有熱期)の人
例: 急性炎症症状(けん急感、悪寒、血圧変動など)の強いときや、衰弱しているとき
- ・骨粗しょう症の人、脊椎(せきつい)の骨折、捻挫(ねんざ)、肉離れなどの急
- ・性疼(とう)痛性疾患の人
- ・妊娠中や出産直後の人
- ・温度感覚喪失が認められる人
- ・背骨に異常のある人、または背骨が左右に曲がっている人
- ・かつて治療を受けたところ、または疾患部へ使用する人
- ・本製品を使用しても効果がみられない人
- ・乗り物酔いなどのめまい症状のある人
- ・上記以外に、とくに身体に異常を感じている人
- ・その他医療機関で治療中の人
- ・けんしょう(腱鞘)炎の人
- ・しばらく使用しても効果が現れない場合、医師又は専門家に相談する

事故や体調不良をおこすおそれがあります。



禁止

次の人は使用しない

医師からマッサージを禁じられている人
例: 血栓(塞[そく]栓)症、重度の動脈瘤(りゅう)、急性静脈瘤(りゅう)、各種皮膚炎、各種皮膚感染症(皮下組織の炎症を含む)
など症状を悪化させるおそれがあります。



禁止

自分で意思表示ができない人や、自分で操作できない人には使用させない

事故やけがのおそれがあります。



禁止

子供に使用させない
また、使用中は子供を近づけない
事故やけがのおそれがあります。



禁止

腹部、胸部、頭部、骨部(ひじ・ひざ)、
けい部(首)に使用しない
事故やけが、体調不良をおこすおそれがあります。



注意



必ず守る

使用中、身体に痛みや異常(めまい、冷や汗、吐き気、脈拍の乱れ、動悸など)を感じたときは、ただちに使用をやめて医師に相談する

そのまま使い続けると症状が悪化し、事故や体調不良をおこすおそれがあります。



必ず守る

1日の使用時間は20分以内とし、同一箇所への使用は3分以内とする

筋肉や神経に対して必要以上の刺激が与えられ、事故やけが、体調不良をおこすおそれがあります。



禁止

使用目的以外の使い方をしない
また、他の機器と同時に使用しない
事故やけが、体調不良をおこすおそれがあります。



禁止

食後および飲酒後は使用しない
体調不良をおこすおそれがあります。



禁止

使用中は眠らない
事故やけがのおそれがあります。

使用に関する注意



警告



必ず守る

USBプラグは根元まで確実に差し込む
感電や発熱による火災の原因になります。



禁止

USBコードに負荷をかけたり、傷つけたりしない

電源コードやプラグの誤った取り扱いは、電源コードに負荷をかけたり、傷つけたりすることによる感電や火災の原因となります。次のことをお守りください。

- ・電源コードを加工したり傷つけたりしない。
 - ・電源コードを熱器具に近づけない。
 - ・電源コードの上に重いものを乗せたり、無理に曲げたり、引っ張ったり、ねじったりしない。
 - ・電源コードが傷ついていたたり、電源コンセントへの差し込みがゆるんでいたたりするときは使用しない。
 - ・電源コンセントから電源プラグを抜くときはコードを引っ張らず、必ず電源プラグを持って抜く。
 - ・電源コードを本製品に巻きつけない。
 - ・電源コンセントや配線器具など、たこ足配線等で定格を超える使いかたはしない。
 - ・コード類はねじれをほどいて保管する
- 電源コードが破損した場合は、お買い上げ販売店に点検・修理を依頼してください。



禁止

子供には使用させない(乳幼児以外の子供で保護者または専門家の監督下で使用する場合を除く)

事故やけがのおそれがあります。
とくに小さなお子さまが遊んだりしないようご注意ください。



分解禁止

絶対に分解や改造、修理をしない
感電の原因になります。また発火や異常動作をして、けがをするおそれがあります。



ぬれ手禁止

身体がぬれた状態で本製品を使用しない
感電の原因になります。



ぬれ手禁止

ぬれた手でUSBプラグの抜き差しをしない
感電の原因になります。



注意



必ず守る

ご使用前には、必ず操作ボタンなどが正常に作動するか確認する
事故やけがのおそれがあります。



プラグを抜く

動かなくなったり、異常を感じた場合は、ただちに使用を中止する
漏電やショートなどによる感電や火災の原因になります。お買い上げ販売店に点検・修理を依頼してください。



必ず守る

機器が故障した場合は、勝手に修理等せず、販売店又は製造販売元に連絡する

禁止 本体を落としたり、強い衝撃を与えない
火災や感電、故障の原因になります。

禁止 使用中、故意に力を加えて押しあてたり動作を無理やり止めない
けがや故障の原因になります。

禁止 付属のアタッチメント以外は使用しない
事故やけがのおそれがあります。

禁止 皮膚が弱い人はタオルなどをあてて使用する
摩擦により皮膚を傷めるおそれがあります。

禁止 アクセサリーなどの硬いものを身につけて使用しない
事故やけがのおそれがあります。

水場使用禁止 本体に水などをこぼさない
火災や感電、故障の原因になります。

使用場所についての注意

注意

プラグを抜く ストープなどの火気の近くで使用したり、ホットカーペットなどの暖房器具の上で使用しない
火災や事故、故障の原因になります。また、たばこを吸いながらの使用も、火災の原因になります。

禁止 室温35℃以上の場所や、直射日光のあたる場所で使用しない
本体内部の温度が上昇し、火災や事故、故障の原因になります。また変形や変質など本体の外装を傷めるおそれがあります。

プラグを抜く 本体に布や毛布などをかぶせて使用しない
本体内部の温度が上昇し、火災や事故、故障の原因になります。

必ず守る 浴室など本体に水のかかりやすい場所や湿気の多い場所で使用しない
火災や感電、故障の原因になります。

保守についての注意

注意

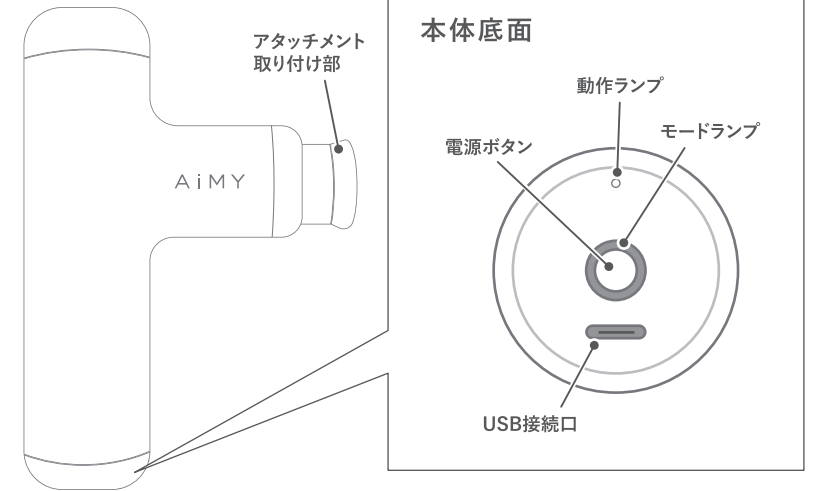
プラグを抜く お手入れをするときは、必ず USB プラグをコンセントから抜く
電源プラグがコンセントに差し込まれたままだと、火災や感電の原因になります。

必ず守る 長期間使用しなかったときは、使用前に動作の確認をする
内部部品が劣化している場合、事故やけがのおそれがあります。正常に動作しないときは、必ずお買い上げ販売店にご相談ください。

禁止 お手入れにはベンジン、シンナー、アルコール、アルカリ性洗剤、漂白剤などは使用しない
変形や変質など本体の外装を傷めるおそれがあります。

各部の名称とはたらき

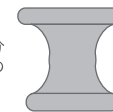
● 本体



● アタッチメント

アタッチメントの種類

● **カップ型アタッチメント**
膝や関節部分、デコルテ部分等の骨ばった部分をほぐすのにオススメです。

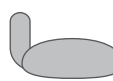


● **ポイント型アタッチメント**
痛みやコリが気になる部位をピンポイントでケアするのにオススメです。



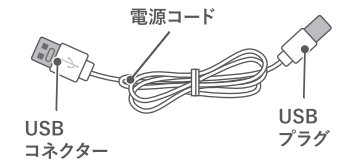
● **ダブルヘッド型アタッチメント**

デコルテ部分や首筋の胸鎖乳突筋などをほぐすのにオススメです。




● 付属品

● 充電専用ケーブル



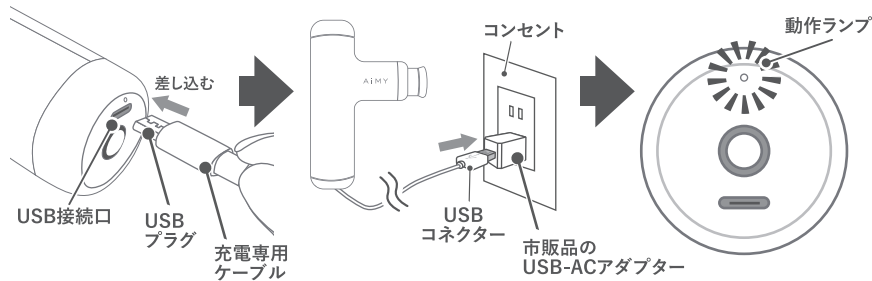
● 取扱説明書



ご使用前に

① 本体を充電する

- ① 付属品の充電専用ケーブルを本体のUSB接続口に差し込みます。
- ② 充電専用ケーブルを市販品のUSB-ACアダプターのUSB接続口に接続してください。つぎにUSB-ACアダプターをコンセントに接続し充電してください。
※充電中は動作ランプが「赤色」に点灯し、満充電になると、「緑色」に点灯します。

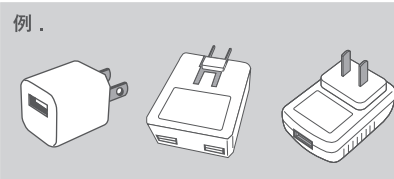


- ・使用できる電圧のACアダプターの取扱説明書に従ってください。
- ・電源プラグは根元まで確実に差し込んでください。



- ・充電中は使用できません。

■市販品のACアダプターを使用してください。



- ※電気用品安全法(PSEマーク)を認証取得しているACアダプター以外は、使用しないでください。故障の原因になります。
- ※急速充電用のACアダプターは使用しないでください。
- ※付属のUSBケーブル以外は使用しないでください。



PSEマーク



- ・モバイルバッテリーや汎用PCから充電しないでください。故障の原因になります。
- ・充電する時は、DC5V/1A~2.4Aだけを供給してください。故障の原因になります。

② 充電が終了したら、電源プラグをコンセントから抜く。

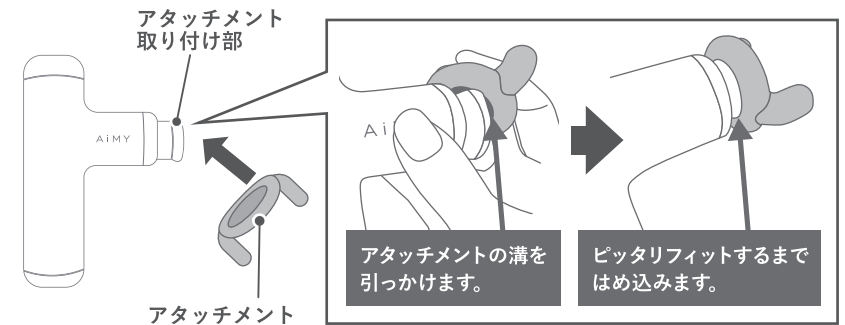


警告 充電しないときは、必ずUSB-ACアダプターをコンセントから抜いてください。

③ アタッチメントを取り外す/取り付ける

お好みのアタッチメントをアタッチメント取り付け部に取り付けます。

- ① 取り付けるときは、アタッチメント取り付け部にアタッチメントの溝を引っかけます。
- ② アタッチメントはアタッチメント取り付け部にピッタリフィットするまで必ずはめ込みます。




使いかた

① 電源を入れる

電源ボタンを長押し(1秒)すると、電源がONになりモードランプが「黄色」に点灯し、「モード1」で動作を開始します。

電源ボタン

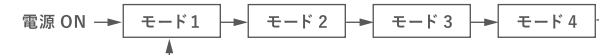


② モードを切り替える

電源ボタンを1回押すたびにモード1~4へと切り替わります。お好みの強さを選択します。

モードランプ

■ボタンを1回短く押すごとに以下のようにモードが切り替わります。



使いかた ※つづき

■各モードについて

モード	内容	点灯
モード1	約 1500 回転 / 分	黄色
モード2	約 2400 回転 / 分	青色
モード3	約 2800 回転 / 分	赤色
モード4	約 550 回転 / 分	緑色

※無負荷時

■動作ランプについて

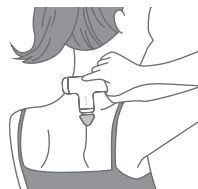
電池容量約 50%以下になると遅点滅、約 20%以下になると速点滅します。

③お好みの部位をアプローチします。

使用例



腕



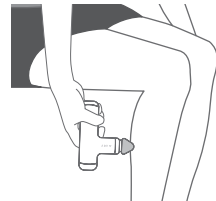
背中



デコルテ



足裏



ふくらはぎ



腰



同一箇所への連続使用は3分以内にしてください。長時間同じ部分への使用は筋肉や神経に対して必要以上の刺激となり逆効果となることがあります。



ヘッドを体に強く押し当てるなど、振動部への負荷が続くと(約3秒)、安全のため自動で振動が停止します。

振動停止後、5秒以内に電源ボタンを短押しするとモード1の振動モードで動作が再開されます。(オートタイマーはリセットされます)

振動停止後、5秒経過すると、電源が完全にOFFになります。

再度ご使用になる場合は、改めて電源を入れなおしてください。

④使用をやめる場合は、電源を切る

電源ボタンを長押しすると電源が OFF になります。

お手入れについて

本体・アタッチメント

- ① 乾いたやわらかい布で拭き取ってください。
- ② 汚れのひどいときは、水または中性洗剤をしみこませよく絞った布で拭き取った後、やわらかい布で拭き取ってください。



お手入れをするときは、必ずUSBプラグを本体から抜いてください。



お手入れにはベンシン、シンナー、アルコール、アルカリ性洗剤、漂白剤などは使用しないでください。

保管について

使用後は湿気の少ない場所に保管してください。また、長時間使用しない場合は、汚れを取ったあと、布などのカバーをかけ、ホコリがかからないようにご注意ください。

本製品の破棄方法について

地球環境保護のため、廃棄するときはそのまま放置しないで、各自治体の取り決めにしたがってください。

本製品を破棄するとき

条例に従って破棄・またはリサイクルしてください

リチウムイオン電池のリサイクルについて

本製品はリチウムイオン充電電池を使用しています。この充電電池はリサイクル可能な貴重な資源です。不要になったバッテリーの破棄の際は、リサイクルにご協力ください。リサイクルに関しては、当社のお客様相談窓口にお問い合わせください。
※バッテリーの破棄はお住いの自治体の規則に従ってください。



仕様

販売名	エイミー コンパクトビューティーガン AIM-FN071
使用電池	DC7.4V (リチウムイオン電池1300mAh)
充電時間	約180分
定格時間	約10分
動作時間	約80分※
オートタイマー	約10分(モードを切替えた場合リセットされます)
消費電力	10W
外形寸法	本体: 約幅128mm×奥行35mm×高さ89mm
質量	約225g(本体のみ)
材質	本体: ABS樹脂、振動部: アルミニウム、アタッチメント: シリコン
原産国	中国

※実際の時間および回数は使用環境や使用状況により異なります。

■表示されているシンボルについて



リチウムイオン充電電池のリサイクルマーク。

故障かな?と思ったら

修理を依頼される前に、もう一度次の項目をお確かめください。それでも調子が悪い場合はただちに使用を中止し、お買い上げ販売店、または当社にお問い合わせください。

こんな時は	原因	対処
・動作しない	・充電されていない。	・充電してください。
・動作の音がきになる	・モーターが動くときに音がする。	・構造上やむをえず発生するもので機能などに影響はありません。

点検について

しばらく使用しなかった機器を使用するときは、使用前に機器が正常に動作することを確認してください。

愛情点検

こんな症状はありませんか

- 充電専用ケーブルやプラグが異常に熱い
- 充電専用ケーブルに深い傷や変形がある
- 焦げ臭いにおいがする
- 動作中に異常な音や振動がする
- スイッチを入れても、ときどき運転しないことがある
- その他異常や故障がある

以上のような症状の場合は、故障や事故防止のため、ご使用を中止し電源プラグをコンセントから抜いて、必ず販売店に点検・修理をご相談ください。

保証とアフターサービス

■保証について

- (1) 保証書(裏表紙)
保証書は所定事項の記入および記載内容をご確認いただき大切に保管ください。
- (2) 保証期間中に修理を依頼される場合
保証書の記載内容に従って修理をいたします。保証期間中でも有料になる場合もありますので、保証書の内容をよくお読みください。
- (3) 保証期間経過後の修理について
修理によって機能が維持できる場合は、お客様のご希望により有料で修理いたします。費用など詳しいことは、お買い上げ販売店にご相談ください。
- (4) 本製品の補修用性能部品の保有期間は製造打ち切り後5年です。
補修用性能部品とは、その製品の機能を維持するために必要な部品です。
- (5) 部品の消耗による部品交換およびメンテナンスの費用は、保証期間内でも有料となります。
- (6) ご使用中にふだんと変わった状態になりましたら、ただちに使用を中止し、お買い上げ販売店に点検・修理をご依頼ください。
お客様ご自身での分解・修理は危険です。絶対におやめください。

■アフターサービスについて

ご使用中に異常が生じたときは、ただちにご使用を中止し、お買い上げ販売店に点検・修理を依頼してください。アフターサービスをお申し付けの際は、下記内容をお知らせください。

型番 …… AIM-FN071
故障状態 …… できるだけ詳しく
ご氏名・ご住所・お電話番号

■送料規定

保証期間中の修理品の送受方法について、弊社では原則センドバック方式(お客様にて弊社修理窓口へ発送いただく方法)とさせていただきます。

往路: お客様負担 / 復路: 弊社負担

修理に関するご相談ならびにご不明な点は、お買い上げ販売店または「お客様相談窓口」へお問い合わせください。

■お客様相談窓口

ナビダイヤル(携帯OK) 全国どこからでも市内通話料でOK

0570-081-634

【受付時間】 祝日を除く月~金 10:00 ~ 17:00 (都合によりお休みさせていただく場合がございます)

※お客様が加入されている電話(NTT以外の一般回線、PHS、およびIP電話など)によっては、ご利用できない場合がございます。その場合、下記電話番号へお掛けください。

株式会社ツカモトコーポレーション エイム事業部

TEL: 03-3279-1511・1512 FAX: 03-3279-1515 〒103-0023 東京都中央区日本橋1-6-5

