

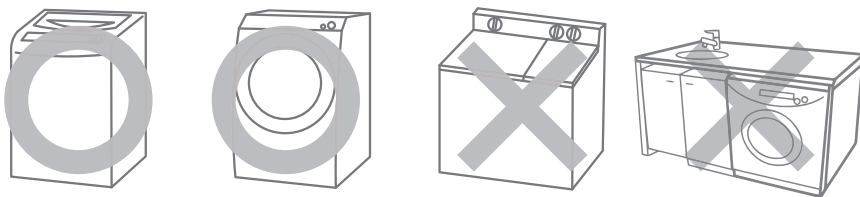
AiMY NANO BUBBLE WASH AIM-MS02

取扱説明書

- この度は弊社商品をお買い求めいただきまして、誠にありがとうございます。この説明書をよくお読みの上、正しくお使いください。
- この説明書は、大切に保存しておいてください。

取付け可能な洗濯機

- ・縦型洗濯機
- ・ドラム式洗濯機
- ・二層式洗濯機
- ・外国製洗濯機



- 二層式洗濯機及び外国製洗濯機は使用できません。
- 吸水口がネジ込み式（ネジサイズ G3/4）タイプの全自動洗濯機に対応しています。（全自動洗濯機の給水口のネジ径は全国共通です。）

使用上の注意

- ・家庭用の洗濯機専用です。
- ・洗濯機既設のネジがつぶれないように十分に気を付けてお取付けください。お取付けの際にはネジ部分でケガをするおそれがありますので、ネジ部分を素手で触らないようにお気をつけください。
- ・本品は二層式洗濯機、外国製洗濯機には使用できません。縦型洗濯機及びドラム式の全自動洗濯機専用です。
- ・洗濯機の振動により、本品が洗濯機から外れ漏水に至る可能性があります。白いナット部分が緩んでいないか定期的にご確認ください。
- ・洗濯終了後、必ず給水栓を閉めてください。
- ・本品は微細な気泡を発生させるため、内部で音が発生することがありますが、異常ではありません。
- ・本体にゴミが詰まった場合には、一度取外して、つまようじ等で取除いてください。分解しないでください。
- ・本品を廃棄する際には「不燃ごみ」としてお取扱いください。
- ・本来の目的以外に使用しないでください。

取付方法

注意



必ずゴム手袋または軍手をして作業をしてください。事故やけがのおそれがあります。



① 給水栓を閉めて、給水口から給水ホースを取外してください。

② 白いナットを回しながら、給水口に取付けてください。その上部のネジに給水ホースを取付けてください。水漏れしない程度に、手でしっかりと締めてください。

③ 給水栓をゆっくりと開き、水漏れがないことを確認してください。洗濯物をする前に洗濯物を入れない状態で試運転を行い、不具合がないことを確認してからご使用ください。

注意

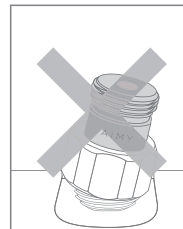
- ネジが斜めにならないようにすること。
- 工具で強く締めすぎないこと。
- ※洗濯機既設のネジがつぶれ洗濯機が使えなくなるおそれがあります。
- 給水口周辺や内部の網を掃除してください。
- 取付ける前にパッキンが付いているか確認してください。



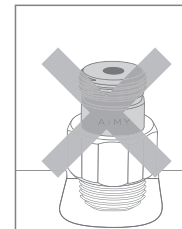
下記のような取付け方は水漏れやネジ山がつぶれる原因になります。使用する前に、よくご確認ください。

※ネジ山がつぶれる等により洗濯機が使用できなくなった場合でも保証はできかねます。

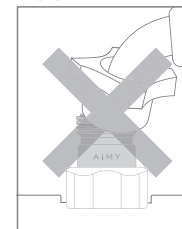
① 斜めに配置



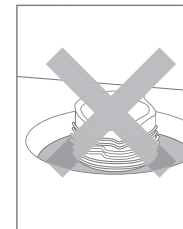
② ねじ込みが浅い



③ ホース口が斜めに取付けられている



④ 給水口に破損や変形がある場合



型番: AIM-MS02

品名: AiMY ナノバブルウォッシュ

材質: < 本体 > 真鍮、樹脂 (POM)、< パッキン > EPDM

生産国: 日本製

【販売元】

株式会社ツカモトコーポレーション エイム事業部
〒103-0023 東京都中央区日本橋本町 1-6-5

【製造元】株式会社水生活製作所

〒501-2104 岐阜県山県市東深瀬 94-2



お客様相談窓口

ナビダイヤル(携帯 OK) 全国どこからでも市内通話料で OK

0570-081-634

※お客様が加入されている電話 (NTT 以外の一般回線、PHS、および IP 電話など) によっては、ご利用できない場合がございます。その場合、下記電話番号へお掛けください。

【受付時間】 祝日を除く月～金 10:00～17:00
(都合によりお休みさせていただく場合がございます)

✉ aim-info@tsukamoto.co.jp